



AMIZADE 2000

Associação de Apoio aos Deficientes e Inadaptados do Nordeste

RELATÓRIO E CONTAS 2025

RELATÓRIO DA DIREÇÃO

BALANCETE ANALITICO – Dezembro e Apuramento

BALANÇO

DEMONSTRAÇÃO DE RESULTADOS

DEMONSTRAÇÃO DAS ALTERAÇÕES NOS FUNDOS PATRIMONIAIS

MAPA DE DEPRECIACÕES E AMORTIZACÕES

PARECER DO CONSELHO FISCAL

ASSOCIAÇÃO AMIZADE 2000

RELATÓRIO DAS CONTAS DO ANO ECONÓMICO DE 2025

O ano de 2025 foi marcado por uma gestão de estabilidade, no que refere a meios.

Porém, o ambiente de grande instabilidade inflacionária, aconselham a uma maior prudência na gestão, nos tempos que já estamos a viver.

Como a Instituição não possui rendimentos próprios, compete ao Estado assegurar atempadamente o equilíbrio dos custos de manutenção da nossa atividade, cada vez mais importante no nosso concelho, em resposta às pessoas que recorrem a esta instituição.

A Amizade 2000, está com a sua lotação esgotada, prova que a sua ação tem sido meritória e de grande alívio para as famílias que trabalham e confiam os familiares à competência e empenho dos nossos colaboradores.

Estamos em vésperas de fazer dezoito anos de funcionamento do CACI da Instituição. Por isso, os nossos utentes, tal como as nossas colaboradoras, vão envelhecendo, com as doenças próprias das idades, o que as limita na sua ação de prestadoras de apoio aos utentes mais incapacitados. Temos já quatro utentes em cadeiras de rodas o que exigem mais dedicação a quem necessita, por parte de quem, as forças vão também faltando. Por isso, é absolutamente indispensável a admissão de mais um funcionário novo, para os trabalhos mais exigentes. Para isso, é necessário o indispensável financiamento por parte do departamento governamental.

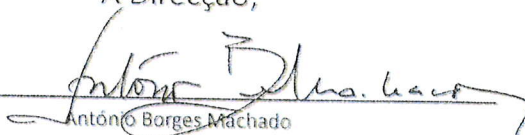
Outrossim, continuamos a clamar por uma residência, propriedade da Amizade 2000, com as condições exigidas e capacidade para pelo menos vinte utentes, para que não tenhamos de separar das famílias, neste concelho, aqueles que muito delas necessitam.

Não obstante as nossas insistências para solucionar este problema, não se tem notado grande motivação de quem poderia dar um impulso. É o normal procedimento daqueles que nunca passaram por estes problemas.

A nossa frota automóvel está renovada, mas vamos necessitar de mais uma viatura de nove lugares nova, já que temos duas viaturas a necessitarem de substituição e nós primamos pela segurança dos nossos utentes. Neste caso, temos contado e continuamos a contar, com o apoio da Câmara Municipal, que tem sido muito importante.

Nordeste, 17 de Março de 2026.

A Direcção;


António Borges Machado


Nuno Alexandre da Costa Cabral Amaral


Nóberto Manuel de Melo e Leite

Balancete Analítico

Dezembro

153 AMIZADE DE 2000 - ASSOC DE APOIO AOS DE
9630-105 NORDESTE
512043442

Exercício de 2025

Contas : 11 a 89

Taxo. Conta	Nome	Período		Acumulado		Saldo
		Débito	Crédito	Débito	Crédito	
Meios financeiros líquidos						
11	Caixa	400,00	454,74	5.464,42	5.367,35	97,07 D
111	Caixa	400,00	454,74	5.464,42	5.367,35	97,07 D
12	Depósitos à ordem	64.861,27	55.269,81	989.456,00	858.417,64	131.038,36 D
121	Santander totta	52.399,96	50.805,37	759.465,42	759.465,42	0,00
122	Caixa geral depositos	7.515,44	4.460,44	213.806,64	98.863,40	114.943,24 D
123	Montepio geral	4.945,87	4,00	16.183,94	88,82	16.095,12 D
13	Outros depósitos bancários	30.500,00	19.500,00	875.201,03	483.701,03	391.500,00 D
131	Outros depositos bancários	30.500,00	19.500,00	875.201,03	483.701,03	391.500,00 D
1311	Depositos a prazo	30.500,00	19.500,00	875.201,03	483.701,03	391.500,00 D
13111	Santander poupança nº 4457577020	0,00	0,00	311.201,03	311.201,03	0,00
13113	Montepio geral	0,00	0,00	30.000,00	0,00	30.000,00 D
13114	Santander 0003.64883507020	30.500,00	19.500,00	534.000,00	172.500,00	361.500,00 D
Total da Classe		95.761,27	75.224,55	1.870.121,45	1.347.486,02	522.635,43 D
Contas a receber e a pagar						
22	Fornecedores	0,00	232,00	46.808,27	51.512,27	4.704,00 C
221	Fornecedores c/c	0,00	232,00	46.808,27	51.512,27	4.704,00 C
2211	Fornecedores gerais	0,00	232,00	46.808,27	51.512,27	4.704,00 C
23	Pessoal	8.619,90	8.619,90	108.132,49	108.132,49	0,00
231	Remunerações a pagar	8.619,90	8.619,90	108.132,49	108.132,49	0,00
2312	Ao pessoal	8.619,90	8.619,90	108.132,49	108.132,49	0,00
24	Estado e outros entes públicos	6.129,57	3.262,79	40.826,51	43.842,40	3.015,89 C
241	Imposto sobre o rendimento	0,00	0,00	172,41	0,00	172,41 D
2412	Retenção na fonte	0,00	0,00	172,41	0,00	172,41 D
24121	Capitais	0,00	0,00	172,41	0,00	172,41 D
242	Retenção de impostos sobre rendimentos	404,00	228,00	3.085,49	3.239,00	153,51 C
2421	Trabalho dependente	404,00	228,00	3.011,00	3.239,00	228,00 C
2423	Capitais	0,00	0,00	74,49	0,00	74,49 D
245	Contribuições para a segurança social	5.725,57	3.034,79	37.568,61	40.603,40	3.034,79 C
2451	Taxa social unica - pessoal	5.725,57	3.034,79	37.568,61	40.603,40	3.034,79 C
25	Financiamentos obtidos	0,00	93,55	206,06	299,61	93,55 C
251	Instituições de crédito e sociedades fin	0,00	93,55	206,06	299,61	93,55 C
2512	Descobertos bancários	0,00	93,55	206,06	299,61	93,55 C
25121	Santander tota	0,00	93,55	206,06	299,61	93,55 C
27	Outras contas a receber e a pagar	22.022,49	22.265,50	63.190,36	107.254,17	44.063,81 C
272	Devedores e credores por acréscimos (per	22.022,49	22.186,40	22.022,49	44.208,89	22.186,40 C
2722	Credores por acréscimos de gastos	22.022,49	22.186,40	22.022,49	44.208,89	22.186,40 C
27222	Remunerações a liquidar	22.022,49	22.186,40	22.022,49	44.208,89	22.186,40 C
278	Outros devedores e credores	0,00	79,10	41.167,87	63.045,28	21.877,41 C
2781	Sindicatos	0,00	79,10	815,91	1.059,16	243,25 C
27811	Sintap	0,00	79,10	815,91	1.059,16	243,25 C
2782	Incentivos	0,00	0,00	40.351,96	40.351,96	0,00
27821	Incentivo não reembolsavel	0,00	0,00	40.351,96	40.351,96	0,00
278211	Prorural+-7.4.1-feader-004098	0,00	0,00	40.351,96	40.351,96	0,00
2784	Outros credores e devedores	0,00	0,00	0,00	21.634,16	21.634,16 C
27841	Outros credores	0,00	0,00	0,00	21.634,16	21.634,16 C
Total da Classe		36.771,96	34.473,74	259.163,69	311.040,94	51.877,25 C
Inventários e ativos biológicos						
31	Compras	1.343,06	11.464,50	11.464,50	11.464,50	0,00
311	Mercadorias	1.343,06	11.464,50	11.464,50	11.464,50	0,00
3111	Açores	1.343,06	11.464,50	11.464,50	11.464,50	0,00
32	Mercadorias	11.464,50	11.464,50	11.464,50	11.464,50	0,00
321	Mercadoria	11.464,50	11.464,50	11.464,50	11.464,50	0,00
3211	Mercadoria diversa	11.464,50	11.464,50	11.464,50	11.464,50	0,00

Balancete Analítico

Dezembro

153 AMIZADE DE 2000 - ASSOC DE APOIO AOS DE
9630-105 NORDESTE
512043442

Contas : 11 a 89

Exercício de 2025

Taxo. Conta	Nome	Período		Acumulado		Saldo
		Débito	Crédito	Débito	Crédito	
Total da Classe		12.807,56	22.929,00	22.929,00	22.929,00	0,00
Investimentos						
41	Investimentos financeiros	0,00	0,00	360,86	0,00	360,86 D
415	Outros investimentos financeiros	0,00	0,00	360,86	0,00	360,86 D
4153	Fundo de compensação do trabalho	0,00	0,00	360,86	0,00	360,86 D
43	Activos fixos tangíveis	1.530,79	40.696,91	759.210,78	354.987,55	404.223,23 D
431	Terrenos e recursos naturais	0,00	0,00	95.417,69	0,00	95.417,69 D
4311	Terrenos e recursos naturais	0,00	0,00	95.417,69	0,00	95.417,69 D
432	Edifícios e outras construções	0,00	0,00	337.129,23	0,00	337.129,23 D
4321	Edifício	0,00	0,00	337.129,23	0,00	337.129,23 D
433	Equipamento básico	1.530,79	0,00	122.033,56	0,00	122.033,56 D
4331	Equipamento basico	1.530,79	0,00	122.033,56	0,00	122.033,56 D
434	Equipamento de transporte	0,00	0,00	194.133,17	0,00	194.133,17 D
4341	Equipamento transporte	0,00	0,00	194.133,17	0,00	194.133,17 D
435	Equipamento administrativo	0,00	0,00	10.497,13	0,00	10.497,13 D
4351	Equipamento administrativo	0,00	0,00	10.497,13	0,00	10.497,13 D
438	Depreciações acumuladas	0,00	40.696,91	0,00	354.987,55	354.987,55 C
4382	Edifícios e outras construções	0,00	6.742,58	0,00	69.410,94	69.410,94 C
4383	Equipamneto basico	0,00	1.687,50	0,00	116.052,51	116.052,51 C
4384	Equipamento de transporte	0,00	31.800,07	0,00	159.026,97	159.026,97 C
4386	Equipamento administrativo	0,00	466,76	0,00	10.497,13	10.497,13 C
Total da Classe		1.530,79	40.696,91	759.571,64	354.987,55	404.584,09 D
Fundos patrimoniais						
51	Capital	0,00	0,00	0,00	536.063,31	536.063,31 C
511	Fundos	0,00	0,00	0,00	536.063,31	536.063,31 C
56	Resultados transitados	0,00	0,00	0,00	232.923,28	232.923,28 C
561	Resultado do ano anterior	0,00	0,00	0,00	232.923,28	232.923,28 C
59	Outras variações no capital próprio	21.337,99	0,00	21.337,99	51.601,96	30.263,97 C
593	Subsídios	21.337,99	0,00	21.337,99	51.601,96	30.263,97 C
5931	Incentivo não reembolsavel	21.337,99	0,00	21.337,99	51.601,96	30.263,97 C
Total da Classe		21.337,99	0,00	21.337,99	820.588,55	799.250,56 C
Gastos						
61	Custo das mercadorias vendidas e das mat	11.464,50	0,00	11.464,50	0,00	11.464,50 D
611	Mercadorias	11.464,50	0,00	11.464,50	0,00	11.464,50 D
6111	Mercadoria diversa	11.464,50	0,00	11.464,50	0,00	11.464,50 D
62	Fornecimentos e serviços externos	2.386,95	9,14	35.709,18	161,03	35.548,15 D
622	Serviços especializados	323,10	0,00	17.325,11	0,00	17.325,11 D
6221	Trabalhos especializados	291,68	0,00	5.304,47	0,00	5.304,47 D
6223	Vigilância e segurança	0,00	0,00	279,80	0,00	279,80 D
6226	Conservação e reparação	31,42	0,00	11.740,84	0,00	11.740,84 D
623	Materiais	568,65	0,00	1.660,05	0,00	1.660,05 D
6231	Ferramentas e utensílios de desgaste ráp	350,99	0,00	512,53	0,00	512,53 D
6233	Material de escritório	149,70	0,00	410,56	0,00	410,56 D
6238	Outros materiais	67,96	0,00	736,96	0,00	736,96 D
624	Energia e fluidos	603,24	0,00	8.340,83	0,00	8.340,83 D
6241	Electricidade	207,87	0,00	3.442,72	0,00	3.442,72 D
6242	Combustíveis	369,18	0,00	4.587,70	0,00	4.587,70 D
62421	Gasoleo	369,18	0,00	4.261,70	0,00	4.261,70 D
62422	Gaz	0,00	0,00	326,00	0,00	326,00 D
6243	Água	26,19	0,00	310,41	0,00	310,41 D
625	Deslocações, estadas e transportes	75,00	0,00	957,60	101,91	855,69 D
6251	Deslocações e estadas	75,00	0,00	957,60	101,91	855,69 D
626	Serviços diversos	816,96	9,14	7.425,59	59,12	7.366,47 D
6262	Comunicação	145,38	0,00	1.691,43	0,00	1.691,43 D
6263	Seguros	503,72	0,00	3.538,21	49,98	3.488,23 D
6265	Contencioso e notariado	0,00	0,00	58,00	0,00	58,00 D
6267	Limpeza, higiene e conforto	167,86	9,14	2.137,95	9,14	2.128,81 D

Balancete Analítico

Dezembro

153 AMIZADE DE 2000 - ASSOC DE APOIO AOS DE
9630-105 NORDESTE
512043442

Contas : 11 a 89

Exercicio de 2025

Taxo. Conta	Nome	Período		Acumulado		Saldo
		Débito	Crédito	Débito	Crédito	
63	Gastos com o pessoal	35.759,65	22.022,49	178.505,21	22.022,49	156.482,72 D
632	Remunerações do pessoal	28.070,43	18.006,94	142.744,21	18.006,94	124.737,27 D
6321	Remunerações do pessoal	16.538,95	8.198,47	96.759,82	8.198,47	88.561,35 D
6322	Subsidio ferias	8.265,48	8.198,47	16.463,95	8.198,47	8.265,48 D
6323	Subsidio natal	0,00	0,00	7.340,04	0,00	7.340,04 D
6324	Diuturnidades	2.415,00	1.610,00	11.898,40	1.610,00	10.288,40 D
6325	Abono para falhas	35,00	0,00	385,00	0,00	385,00 D
6326	Subsidio alimentação	816,00	0,00	9.897,00	0,00	9.897,00 D
635	Encargos sobre remunerações	7.689,22	4.015,55	34.293,14	4.015,55	30.277,59 D
6351	Pessoal	7.689,22	4.015,55	34.293,14	4.015,55	30.277,59 D
636	Seguros de acidentes no trabalho e doenc	0,00	0,00	1.467,86	0,00	1.467,86 D
64	Gastos de depreciação e de amortização	40.696,91	0,00	40.696,91	0,00	40.696,91 D
642	Activos fixos tangíveis	40.696,91	0,00	40.696,91	0,00	40.696,91 D
6422	Edifício e outras construções	6.742,58	0,00	6.742,58	0,00	6.742,58 D
6423	Equipamento basico	1.687,50	0,00	1.687,50	0,00	1.687,50 D
6424	Equipamento de transporte	31.800,07	0,00	31.800,07	0,00	31.800,07 D
6426	Equipamento administrativo	466,76	0,00	466,76	0,00	466,76 D
68	Outros gastos e perdas	0,00	0,00	149,47	0,00	149,47 D
681	Impostos	0,00	0,00	3,67	0,00	3,67 D
6812	Impostos indirectos:	0,00	0,00	3,67	0,00	3,67 D
68123	Imposto selo	0,00	0,00	3,67	0,00	3,67 D
688	Outros	0,00	0,00	145,80	0,00	145,80 D
6883	Quotizações	0,00	0,00	130,00	0,00	130,00 D
6888	Outros não especificados	0,00	0,00	15,80	0,00	15,80 D
68881	Regularização de contas devedores	0,00	0,00	15,80	0,00	15,80 D
69	Gastos e perdas de financiamento	19,80	0,00	304,84	0,00	304,84 D
698	Outros gastos e perdas de financiamento	19,80	0,00	304,84	0,00	304,84 D
6988	Outros	19,80	0,00	304,84	0,00	304,84 D
69881	Serviços bancarios	19,80	0,00	304,84	0,00	304,84 D
	Total da Classe	90.327,81	22.031,63	266.830,11	22.183,52	244.646,59 D
Rendimentos						
72	Prestações de serviços	0,00	1.425,00	0,00	14.166,64	14.166,64 C
721	Serviço a	0,00	1.425,00	0,00	14.166,64	14.166,64 C
7211	Prestação de serviços	0,00	1.425,00	0,00	14.166,64	14.166,64 C
75	Subsídios à exploração	0,00	32.613,58	0,00	263.141,33	263.141,33 C
751	Subsídios do estado e outros entes públis	0,00	32.613,58	0,00	263.141,33	263.141,33 C
7511	Segurança social	0,00	32.613,58	0,00	258.542,33	258.542,33 C
7512	Câmara municipal de nordeste	0,00	0,00	0,00	3.500,00	3.500,00 C
7513	Secretaria regional da ciencia, inovação e de	0,00	0,00	0,00	1.099,00	1.099,00 C
78	Outros rendimentos e ganhos	0,00	29.142,97	101,91	42.844,82	42.742,91 C
781	Rendimentos suplementares	0,00	7.804,98	101,91	20.448,92	20.347,01 C
7811	Serviços sociais	0,00	531,00	0,00	531,00	531,00 C
78113	Quota socios	0,00	531,00	0,00	531,00	531,00 C
7817	Donativos	0,00	7.273,98	101,91	19.917,92	19.816,01 C
787	Rendimentos e ganhos em investimentos nã	0,00	0,00	0,00	925,00	925,00 C
7873	Rendas e outros rendimentos em proprieda	0,00	0,00	0,00	925,00	925,00 C
788	Outros	0,00	21.337,99	0,00	21.470,90	21.470,90 C
7883	Imputação de subsídios para investimento	0,00	21.337,99	0,00	21.337,99	21.337,99 C
7888	Outros não especificados	0,00	0,00	0,00	132,91	132,91 C
78882	Outros	0,00	0,00	0,00	132,91	132,91 C
79	Juros, dividendos e outros rendimentos s	0,00	0,00	0,00	687,42	687,42 C
791	Juros obtidos	0,00	0,00	0,00	687,42	687,42 C
7911	De depósitos	0,00	0,00	0,00	687,42	687,42 C
	Total da Classe	0,00	63.181,55	101,91	320.840,21	320.738,30 C
Resultados						
81	Resultado líquido do período	0,00	0,00	58.441,12	58.441,12	0,00
818	Resultado líquido	0,00	0,00	58.441,12	58.441,12	0,00

Balancete Analítico

Apuramento

153 AMIZADE DE 2000 - ASSOC DE APOIO AOS DE
9630-105 NORDESTE
512043442

Contas : 11 a 89

Exercicio de 2025

Taxo. Conta	Nome	Período		Acumulado		Saldo
		Débito	Crédito	Débito	Crédito	
Meios financeiros líquidos						
11	Caixa	0,00	0,00	5.464,42	5.367,35	97,07 D
111	Caixa	0,00	0,00	5.464,42	5.367,35	97,07 D
12	Depósitos à ordem	0,00	0,00	989.456,00	858.417,64	131.038,36 D
121	Santander totta	0,00	0,00	759.465,42	759.465,42	0,00
122	Caixa geral depositos	0,00	0,00	213.806,64	98.863,40	114.943,24 D
123	Montepio geral	0,00	0,00	16.183,94	88,82	16.095,12 D
13	Outros depósitos bancários	0,00	0,00	875.201,03	483.701,03	391.500,00 D
131	Outros depositos bancários	0,00	0,00	875.201,03	483.701,03	391.500,00 D
1311	Depositos a prazo	0,00	0,00	875.201,03	483.701,03	391.500,00 D
13111	Santander poupança nº 44575777020	0,00	0,00	311.201,03	311.201,03	0,00
13113	Montepio geral	0,00	0,00	30.000,00	0,00	30.000,00 D
13114	Santander 0003.64883507020	0,00	0,00	534.000,00	172.500,00	361.500,00 D
Total da Classe		0,00	0,00	1.870.121,45	1.347.486,02	522.635,43 D
Contas a receber e a pagar						
22	Fornecedores	0,00	0,00	46.808,27	51.512,27	4.704,00 C
221	Fornecedores c/c	0,00	0,00	46.808,27	51.512,27	4.704,00 C
2211	Fornecedores gerais	0,00	0,00	46.808,27	51.512,27	4.704,00 C
23	Pessoal	0,00	0,00	108.132,49	108.132,49	0,00
231	Remunerações a pagar	0,00	0,00	108.132,49	108.132,49	0,00
2312	Ao pessoal	0,00	0,00	108.132,49	108.132,49	0,00
24	Estado e outros entes públicos	0,00	0,00	40.826,51	43.842,40	3.015,89 C
241	Imposto sobre o rendimento	0,00	0,00	172,41	0,00	172,41 D
2412	Retenção na fonte	0,00	0,00	172,41	0,00	172,41 D
24121	Capitais	0,00	0,00	172,41	0,00	172,41 D
242	Retenção de impostos sobre rendimentos	0,00	0,00	3.085,49	3.239,00	153,51 C
2421	Trabalho dependente	0,00	0,00	3.011,00	3.239,00	228,00 C
2423	Capitais	0,00	0,00	74,49	0,00	74,49 D
245	Contribuições para a segurança social	0,00	0,00	37.568,61	40.603,40	3.034,79 C
2451	Taxa social unica - pessoal	0,00	0,00	37.568,61	40.603,40	3.034,79 C
25	Financiamentos obtidos	0,00	0,00	206,06	299,61	93,55 C
251	Instituições de crédito e sociedades fin	0,00	0,00	206,06	299,61	93,55 C
2512	Descobertos bancários	0,00	0,00	206,06	299,61	93,55 C
25121	Santander tota	0,00	0,00	206,06	299,61	93,55 C
27	Outras contas a receber e a pagar	0,00	0,00	63.190,36	107.254,17	44.063,81 C
272	Devedores e credores por acréscimos (per	0,00	0,00	22.022,49	44.208,89	22.186,40 C
2722	Credores por acréscimos de gastos	0,00	0,00	22.022,49	44.208,89	22.186,40 C
27222	Remunerações a liquidar	0,00	0,00	22.022,49	44.208,89	22.186,40 C
278	Outros devedores e credores	0,00	0,00	41.167,87	63.045,28	21.877,41 C
2781	Sindicatos	0,00	0,00	815,91	1.059,16	243,25 C
27811	Sintap	0,00	0,00	815,91	1.059,16	243,25 C
2782	Incentivos	0,00	0,00	40.351,96	40.351,96	0,00
27821	Incentivo não reembolsavel	0,00	0,00	40.351,96	40.351,96	0,00
278211	Prorural+-7.4.1-feader-004098	0,00	0,00	40.351,96	40.351,96	0,00
2784	Outros credores e devedores	0,00	0,00	0,00	21.634,16	21.634,16 C
27841	Outros credores	0,00	0,00	0,00	21.634,16	21.634,16 C
Total da Classe		0,00	0,00	259.163,69	311.040,94	51.877,25 C
Inventários e ativos biológicos						
31	Compras	0,00	0,00	11.464,50	11.464,50	0,00
311	Mercadorias	0,00	0,00	11.464,50	11.464,50	0,00
3111	Açores	0,00	0,00	11.464,50	11.464,50	0,00
32	Mercadorias	0,00	0,00	11.464,50	11.464,50	0,00
321	Mercadoria	0,00	0,00	11.464,50	11.464,50	0,00
3211	Mercadoria diversa	0,00	0,00	11.464,50	11.464,50	0,00

Balancete Analítico

Apuramento

153 AMIZADE DE 2000 - ASSOC DE APOIO AOS DE
9630-105 NORDESTE
512043442

Contas : 11 a 89

Exercicio de 2025

Taxo. Conta	Nome	Período		Acumulado		Saldo
		Débito	Crédito	Débito	Crédito	
Total da Classe		0,00	0,00	22.929,00	22.929,00	0,00
Investimentos						
41	Investimentos financeiros	0,00	0,00	360,86	0,00	360,86 D
415	Outros investimentos financeiros	0,00	0,00	360,86	0,00	360,86 D
4153	Fundo de compensação do trabalho	0,00	0,00	360,86	0,00	360,86 D
43	Activos fixos tangíveis	0,00	0,00	759.210,78	354.987,55	404.223,23 D
431	Terrenos e recursos naturais	0,00	0,00	95.417,69	0,00	95.417,69 D
4311	Terrenos e recursos naturais	0,00	0,00	95.417,69	0,00	95.417,69 D
432	Edifícios e outras construções	0,00	0,00	337.129,23	0,00	337.129,23 D
4321	Edifício	0,00	0,00	337.129,23	0,00	337.129,23 D
433	Equipamento básico	0,00	0,00	122.033,56	0,00	122.033,56 D
4331	Equipamento basico	0,00	0,00	122.033,56	0,00	122.033,56 D
434	Equipamento de transporte	0,00	0,00	194.133,17	0,00	194.133,17 D
4341	Equipamento transporte	0,00	0,00	194.133,17	0,00	194.133,17 D
435	Equipamento administrativo	0,00	0,00	10.497,13	0,00	10.497,13 D
4351	Equipamento administrativo	0,00	0,00	10.497,13	0,00	10.497,13 D
438	Depreciações acumuladas	0,00	0,00	0,00	354.987,55	354.987,55 C
4382	Edifícios e outras construções	0,00	0,00	0,00	69.410,94	69.410,94 C
4383	Equipamneto basico	0,00	0,00	0,00	116.052,51	116.052,51 C
4384	Equipamento de transporte	0,00	0,00	0,00	159.026,97	159.026,97 C
4386	Equipamento administrativo	0,00	0,00	0,00	10.497,13	10.497,13 C
Total da Classe		0,00	0,00	759.571,64	354.987,55	404.584,09 D
Fundos patrimoniais						
51	Capital	0,00	0,00	0,00	536.063,31	536.063,31 C
511	Fundos	0,00	0,00	0,00	536.063,31	536.063,31 C
56	Resultados transitados	0,00	0,00	0,00	232.923,28	232.923,28 C
561	Resultado do ano anterior	0,00	0,00	0,00	232.923,28	232.923,28 C
59	Outras variações no capital próprio	0,00	0,00	21.337,99	51.601,96	30.263,97 C
593	Subsidios	0,00	0,00	21.337,99	51.601,96	30.263,97 C
5931	Incentivo não reembolsavel	0,00	0,00	21.337,99	51.601,96	30.263,97 C
Total da Classe		0,00	0,00	21.337,99	820.588,55	799.250,56 C
Gastos						
61	Custo das mercadorias vendidas e das mat	0,00	11.464,50	11.464,50	11.464,50	0,00
611	Mercadorias	0,00	11.464,50	11.464,50	11.464,50	0,00
6111	Mercadoria diversa	0,00	11.464,50	11.464,50	11.464,50	0,00
62	Fornecimentos e serviços externos	0,00	35.548,15	35.709,18	35.709,18	0,00
622	Serviços especializados	0,00	17.325,11	17.325,11	17.325,11	0,00
6221	Trabalhos especializados	0,00	5.304,47	5.304,47	5.304,47	0,00
6223	Vigilância e segurança	0,00	279,80	279,80	279,80	0,00
6226	Conservação e reparação	0,00	11.740,84	11.740,84	11.740,84	0,00
623	Materiais	0,00	1.660,05	1.660,05	1.660,05	0,00
6231	Ferramentas e utensílios de desgaste ráp	0,00	512,53	512,53	512,53	0,00
6233	Material de escritório	0,00	410,56	410,56	410,56	0,00
6238	Outros materiais	0,00	736,96	736,96	736,96	0,00
624	Energia e fluidos	0,00	8.340,83	8.340,83	8.340,83	0,00
6241	Electricidade	0,00	3.442,72	3.442,72	3.442,72	0,00
6242	Combustíveis	0,00	4.587,70	4.587,70	4.587,70	0,00
62421	Gasoleo	0,00	4.261,70	4.261,70	4.261,70	0,00
62422	Gaz	0,00	326,00	326,00	326,00	0,00
6243	Água	0,00	310,41	310,41	310,41	0,00
625	Deslocações, estadas e transportes	0,00	855,69	957,60	957,60	0,00
6251	Deslocações e estadas	0,00	855,69	957,60	957,60	0,00
626	Serviços diversos	0,00	7.366,47	7.425,59	7.425,59	0,00
6262	Comunicação	0,00	1.691,43	1.691,43	1.691,43	0,00
6263	Seguros	0,00	3.488,23	3.538,21	3.538,21	0,00
6265	Contencioso e notariado	0,00	58,00	58,00	58,00	0,00
6267	Limpeza, higiene e conforto	0,00	2.128,81	2.137,95	2.137,95	0,00

Balancete Analítico

Apuramento

153 AMIZADE DE 2000 - ASSOC DE APOIO AOS DE

9630-105 NORDESTE

512043442

Exercicio de 2025

Contas : 11 a 89

Taxo. Conta	Nome	Período		Acumulado		Saldo
		Débito	Crédito	Débito	Crédito	
63	Gastos com o pessoal	0,00	156.482,72	178.505,21	178.505,21	0,00
632	Remunerações do pessoal	0,00	124.737,27	142.744,21	142.744,21	0,00
6321	Remunerações do pessoal	0,00	88.561,35	96.759,82	96.759,82	0,00
6322	Subsidio ferias	0,00	8.265,48	16.463,95	16.463,95	0,00
6323	Subsidio natal	0,00	7.340,04	7.340,04	7.340,04	0,00
6324	Diuturnidades	0,00	10.288,40	11.898,40	11.898,40	0,00
6325	Abono para falhas	0,00	385,00	385,00	385,00	0,00
6326	Subsidio alimentação	0,00	9.897,00	9.897,00	9.897,00	0,00
635	Encargos sobre remunerações	0,00	30.277,59	34.293,14	34.293,14	0,00
6351	Pessoal	0,00	30.277,59	34.293,14	34.293,14	0,00
636	Seguros de acidentes no trabalho e doenc	0,00	1.467,86	1.467,86	1.467,86	0,00
64	Gastos de depreciação e de amortização	0,00	40.696,91	40.696,91	40.696,91	0,00
642	Activos fixos tangíveis	0,00	40.696,91	40.696,91	40.696,91	0,00
6422	Edificio e outras construções	0,00	6.742,58	6.742,58	6.742,58	0,00
6423	Equipamento basico	0,00	1.687,50	1.687,50	1.687,50	0,00
6424	Equipamento de transporte	0,00	31.800,07	31.800,07	31.800,07	0,00
6426	Equipamento administrativo	0,00	466,76	466,76	466,76	0,00
68	Outros gastos e perdas	0,00	149,47	149,47	149,47	0,00
681	Impostos	0,00	3,67	3,67	3,67	0,00
6812	Impostos indirectos:	0,00	3,67	3,67	3,67	0,00
68123	Imposto selo	0,00	3,67	3,67	3,67	0,00
688	Outros	0,00	145,80	145,80	145,80	0,00
6883	Quotizações	0,00	130,00	130,00	130,00	0,00
6888	Outros não especificados	0,00	15,80	15,80	15,80	0,00
68881	Regularização de contas devedores	0,00	15,80	15,80	15,80	0,00
69	Gastos e perdas de financiamento	0,00	304,84	304,84	304,84	0,00
698	Outros gastos e perdas de financiamento	0,00	304,84	304,84	304,84	0,00
6988	Outros	0,00	304,84	304,84	304,84	0,00
69881	Serviços bancarios	0,00	304,84	304,84	304,84	0,00
Total da Classe		0,00	244.646,59	266.830,11	266.830,11	0,00
Rendimentos						
72	Prestações de serviços	14.166,64	0,00	14.166,64	14.166,64	0,00
721	Serviço a	14.166,64	0,00	14.166,64	14.166,64	0,00
7211	Prestação de serviços	14.166,64	0,00	14.166,64	14.166,64	0,00
75	Subsídios à exploração	263.141,33	0,00	263.141,33	263.141,33	0,00
751	Subsídios do estado e outros entes públ	263.141,33	0,00	263.141,33	263.141,33	0,00
7511	Segurança social	258.542,33	0,00	258.542,33	258.542,33	0,00
7512	Câmara municipal de nordeste	3.500,00	0,00	3.500,00	3.500,00	0,00
7513	Secretaria regional da ciencia, inovação e de	1.099,00	0,00	1.099,00	1.099,00	0,00
78	Outros rendimentos e ganhos	42.742,91	0,00	42.844,82	42.844,82	0,00
781	Rendimentos suplementares	20.347,01	0,00	20.448,92	20.448,92	0,00
7811	Serviços sociais	531,00	0,00	531,00	531,00	0,00
78113	Quota socios	531,00	0,00	531,00	531,00	0,00
7817	Donativos	19.816,01	0,00	19.917,92	19.917,92	0,00
787	Rendimentos e ganhos em investimentos nã	925,00	0,00	925,00	925,00	0,00
7873	Rendas e outros rendimentos em proprieda	925,00	0,00	925,00	925,00	0,00
788	Outros	21.470,90	0,00	21.470,90	21.470,90	0,00
7883	Imputação de subsídios para investimento	21.337,99	0,00	21.337,99	21.337,99	0,00
7888	Outros não especificados	132,91	0,00	132,91	132,91	0,00
78882	Outros	132,91	0,00	132,91	132,91	0,00
79	Juros, dividendos e outros rendimentos s	687,42	0,00	687,42	687,42	0,00
791	Juros obtidos	687,42	0,00	687,42	687,42	0,00
7911	De depósitos	687,42	0,00	687,42	687,42	0,00
Total da Classe		320.738,30	0,00	320.840,21	320.840,21	0,00
Resultados						
81	Resultado líquido do período	320.738,30	396.830,01	379.179,42	455.271,13	76.091,71 C
811	Resultado antes de impostos	320.738,30	320.738,30	320.738,30	320.738,30	0,00

Balancete Analítico**Apuramento****153 AMIZADE DE 2000 - ASSOC DE APOIO AOS DE**
9630-105 NORDESTE
512043442Exercício de **2025**

Contas : 11 a 89

Taxo. Conta	Nome	Período		Acumulado		Saldo
		Débito	Crédito	Débito	Crédito	
818	Resultado líquido	0,00	76.091,71	58.441,12	134.532,83	76.091,71 C
	Total da Classe	320.738,30	396.830,01	379.179,42	455.271,13	76.091,71 C
	Totais Balancete	641.476,60	641.476,60	3.899.973,51	3.899.973,51	0,00

Balanço (SNC ESNL)

153 AMIZADE DE 2000 - ASSOC DE APOIO AOS DI
 9630-105 NORDESTE
 512043442

RUBRICAS	NOTAS	D A T A S	
		2025	2024
ACTIVO			
Ativo não corrente			
Ativos fixos tangíveis		404.223,23	392.746,05
Bens património histórico e cultural			
Activos intangíveis			
Investimentos financeiros		360,86	360,86
Fundadores/beneméritos/patrocinadores/doadores/associados/membros			
Outros créditos e ativos não correntes			
Ativo corrente			
Inventários			
Créditos a receber			
Estado e outros entes públicos		246,90	170,23
Fundadores/beneméritos/patrocinadores/doadores/associados/membros			
Diferimentos			
Outros ativos correntes			
Caixa e depósitos bancários		522.635,43	435.626,17
Total do activo ...		927.466,42	828.903,31
FUNDOS PATRIMONIAIS E PASSIVO			
Fundos Patrimoniais			
Fundos		536.063,31	536.063,31
Excedentes técnicos			
Reservas			
Resultados transitados		232.923,28	174.482,16
Excedentes de revalorização			
Ajustamentos / outras variações nos fundos patrimoniais		30.263,97	11.250,00
Resultado líquido do período		76.091,71	58.441,12
Total dos fundos patrimoniais...		875.342,27	780.236,59
Passivo			
Passivo não corrente			
Provisões			
Provisões específicas			
Financiamentos obtidos			
Outras dívidas a pagar			
Total do passivo não corrente ...			
Passivo corrente			
Fornecedores		4.704,00	1.920,00
Estado e outros entes públicos		3.262,79	2.668,15
Fundadores/beneméritos/patrocinadores/doadores/associados/membros			
Financiamentos obtidos		93,55	206,06
Diferimentos			
Outros passivos correntes		44.063,81	43.872,51
Total do passivo corrente ...		52.124,15	48.666,72
Total do passivo...		52.124,15	48.666,72
Total dos fundos patrimoniais e do passivo ...		927.466,42	828.903,31

Demonstração Resultados (SNC ESNL)

153 AMIZADE DE 2000 - ASSOC DE APOIO AOS DI
9630-105 NORDESTE
512043442

RUBRICAS	NOTAS	PERIODOS	
		2025	2024
Vendas e serviços prestados		14.166,64	12.078,60
Subsídios,doações e legados à exploração		263.141,33	245.550,00
Variação nos inventários da produção			
Trabalhos para a própria entidade			
Custo das mercadorias vendidas e das matérias consumidas		11.464,50	11.199,47
Fornecimentos e serviços externos		35.548,15	25.941,55
Gastos com o pessoal		156.482,72	156.855,60
Ajustamento de inventários (perdas/reversões)			
Imparidade de dívidas a receber (perdas/reversões)			
Provisões (aumentos/reduções)			
Provisões específicas (aumentos/reduções)			
Outras imparidades (perdas/reversões)			
Aumentos/reduções de justo valor			
Outros rendimentos		43.430,33	23.818,31
Outros gastos		454,31	474,55
Resultado antes de depreciações, gastos de financiamento e impostos		116.788,62	86.975,74
Gastos/reversões de depreciação e de amortização		40.696,91	28.534,62
Resultado operacional (antes de gastos de financiamento e impostos)		76.091,71	58.441,12
Juros e rendimentos similares obtidos			
Juros e gastos similares suportados			
Resultado antes de impostos		76.091,71	58.441,12
Imposto sobre o rendimento do período			
Resultado líquido do período		76.091,71	58.441,12

153 - AMIZADE DE 2000 - ASSOC DE APOIO AOS DE
NIF: 512043442

DEMONSTRAÇÃO DAS ALTERAÇÕES NOS FUNDOS PATRIMONIAIS

DESCRICO	ALTERAÇÕES NO PERÍODO										
	FUNDOS	EXCESSOS TÉCNICOS	RESERVAS	RESULTADOS TRANSFERIDOS	AJUSTAMENTOS EM ACTIVOS FINANCIEROS	EXCESSOS DE REVALORIZAÇÃO	OUTROS VARIÁVEIS NOS FUNDOS PATRIMONIAIS	RESULTADO LÍQUIDO DO PERÍODO	TOTAL	TRANSFERÊNCIAS	TOTAL DOS FUNDOS PATRIMONIAIS
Posição no início do período N-1	A9001										0,00
Principais alterações do período em comparação com o período N-1	A9002										0,00
Alteração na política contabilizadora	A9003										0,00
Diferença de curatela de demonstrações financeiras	A9004										0,00
Reajustamento do excedente de reavaliação de activos financeiros e património	A9005										0,00
Excedentes da reavaliação de activos financeiros e património	A9006										0,00
Ajustamentos por mudança de base de	A9007										0,00
Outras alterações decorrentes nos fundos patrimoniais	A9008										0,00
RESULTADO LÍQUIDO NO PERÍODO	A9009	0,00	0,00	0,00	0,00	0,00	0,00	0,00	0,00	0,00	0,00
RESULTADO LÍQUIDO NO PERÍODO	A9010										0,00
RESULTADO EXTENSIVO	A9011										0,00
OPERAÇÕES COM INSTITUIDORES NO PERÍODO											0,00
Fundos	A9012										0,00
Subscrições, cancelamentos e resgates	A9013										0,00
Outras operações	A9014										0,00
	A9015	0,00	0,00	0,00	0,00	0,00	0,00	0,00	0,00	0,00	0,00
	A9016	0,00	0,00	0,00	0,00	0,00	0,00	0,00	0,00	0,00	0,00
POSICÃO NO FIM DO PERÍODO N-1											0,00
POSICÃO NO INÍCIO DO PERÍODO N	A9017	0,00	0,00	0,00	0,00	0,00	0,00	0,00	0,00	0,00	0,00
ALTERAÇÕES NO PERÍODO											0,00
Principais alterações em novo período em comparação com o período N-1	A9018										0,00
Atribuição de políticas contabilizadoras	A9019										0,00
Diferenças de conversão de demonstrações financeiras	A9020										0,00
Reajustamento do excedente de reavaliação de activos financeiros e património	A9021										0,00
Excedentes da reavaliação de activos financeiros e património	A9022										0,00
Ajustamentos por mudança de base de	A9023										0,00
Outras alterações decorrentes nos fundos patrimoniais	A9024	536.063,31		115.726,34		22.500,00		0,00			674.289,65
	A9025	536.063,31	0,00	115.726,34	0,00	22.500,00		0,00	0,00		674.289,65
RESULTADO LÍQUIDO NO PERÍODO	A9026										58.755,82
RESULTADO EXTENSIVO	A9027										58.755,82
OPERAÇÕES COM INSTITUIDORES NO PERÍODO											733.045,47
Fundos	A9028										0,00
Subscrições, cancelamentos e resgates	A9029										0,00
Outras operações	A9030										0,00
	A9031	0,00	0,00	0,00	0,00	0,00	0,00	0,00	0,00	0,00	0,00
	A9032	536.063,31	0,00	115.726,34	0,00	22.500,00		0,00	0,00		733.045,47

AMIZADE DE 2000 - ASSOC DE APOIO AOS DEF E INADAP DE N

MAPA DE DEPRECIACÖES E AMORTIZACÖES

Nº IDENTIFICACÖÃO FISCAL

512043442

PERÍODO DE TRIBUTACÖÃO
2025

NATUREZA DOS ACTIVOS:

ACTIVOS FIXOS TANGÍVEIS
ACTIVOS INTANGÍVEIS
ACTIVOS BIOLÓGICOS NÃO CONSUMÍVEIS
PROPRIEDADES INVESTIMENTO

MÉTODO UTILIZADO:

QUOTAS CONSTANTES
QUOTAS DECRESCENTES
OUTRO

IRC

MODELO
32

Código acordo c/tab. anexa DR 25/ 2009	Descrição dos elementos do activo	Data		Valor contabilístico registado	Valor aquisição ou produção para efeitos fiscais	Anos Utl. espe rada	Depreciações / perdas imparidade contabilizadas no período	Depreciações e amortizações anteriores	Gastos Fiscais			Perdas aceites no período (art.38ºCIRC)	Taxas perd idas acumu ladas	Depreciações / Amortizações e perdas não aceites como gastos.	Depreciações / Amortizações e perdas imparidade recuperadas no período
		Início Utilização	Fim Ano						Taxa (%)	Taxa Corrigida (%)	Limite fiscal do período				
(1)	(2)	(3)	(4)	(5)	(6)	(7)	(8)	(9)	(10)	(11)	(12)=[10*6] [6-9]*11	(13)	(14)	(15)=[8-[12+13]	(16)
0210	TERRENOS DE EXPLORACAO	2010	2010	94.312,50	94.312,50		0,00	0,00	0,00		0,00	0,00		0,00	0,00
0580	MAQ.DE IMPRESSAO	2025	2025	300,00	300,00		42,84	0,00	14,28		42,84	0,00		0,00	0,00
0655	BOMBAS DE GAS(PETROLEO)	2019	2019	1.944,27	1.944,27		278,43	1.665,84	14,28		278,43	0,00		0,00	0,00
0800	TERRENOS DE EXPLORACAO	2010	2010	1.105,19	1.105,19		0,00	0,00	0,00		0,00	0,00		0,00	0,00
2015	EDIFIC.COMERC.ADMINISTRAT	2010	2010	282.937,50	282.937,50		5.658,75	59.416,90	2,00		5.658,75	0,00		0,00	0,00
2015	EDIFIC.COMERC.ADMINISTRAT	2022	2022	54.191,73	54.191,73		1.083,83	3.251,49	2,00		1.083,83	0,00		0,00	0,00
2185	INST.VITRINAS,ESTANT.FIX.	2025	2025	26.016,76	26.016,76		0,00	26.016,76	0,00		0,00	0,00		0,00	0,00
2210	APAR.AR CONDICIONADO	2025	2025	3.195,80	3.195,80		399,48	0,00	12,50		399,48	0,00		0,00	0,00
2240	COMPUTADORES	2023	2023	3.487,43	3.487,43		0,00	3.487,43	0,00		0,00	0,00		0,00	0,00
2240	COMPUTADORES	2023	2023	1.400,00	1.400,00		466,76	933,24	33,33		466,76	0,00		0,00	0,00
2240	COMPUTADORES	2025	2025	799,99	799,99		266,64	0,00	33,33		266,64	0,00		0,00	0,00
2245	EQUIP.CENTRO FORMAC.PROFI	2019	2019	81.421,69	81.421,69		0,00	81.421,69	0,00		0,00	0,00		0,00	0,00
2265	FERRAMENTAS E UTENSILIOS	2023	2023	1.357,91	1.357,91		0,00	1.357,91	0,00		0,00	0,00		0,00	0,00
2275	MAQ.ESCREVER,CALC.CONTAB.	2023	2023	2.350,00	2.350,00		0,00	2.350,00	0,00		0,00	0,00		0,00	0,00
2280	MAQ.FERRAM. LIGEIRAS	2019	2019	355,25	355,25		0,00	355,25	0,00		0,00	0,00		0,00	0,00
2295	MAQ.MAO ESPECIFICADAS	2021	2021	1.099,99	1.099,99		137,50	825,00	12,50		137,50	0,00		0,00	0,00
2295	MAQ.MAO ESPECIFICADAS	2021	2021	768,00	768,00		96,00	384,00	12,50		96,00	0,00		0,00	0,00
2295	MAQ.MAO ESPECIFICADAS	2023	2023	1.399,20	1.399,20		174,90	349,80	12,50		174,90	0,00		0,00	0,00
2295	MAQ.MAO ESPECIFICADAS	2025	2025	832,00	832,00		104,00	0,00	12,50		104,00	0,00		0,00	0,00
2315	TELEVISORES	2019	2019	1.149,00	1.149,00		0,00	1.149,00	0,00		0,00	0,00		0,00	0,00
2375	VEIC.AUTOM.LIGEIROS.MISTO	2022	2022	66.932,90	66.932,90		0,00	66.932,90	0,00		0,00	0,00		0,00	0,00
2375	VEIC.AUTOM.LIGEIROS.MISTO	2022	2022	80.392,00	80.392,00		20.098,00	60.294,00	25,00		20.098,00	0,00		0,00	0,00
2375	VEIC.AUTOM.LIGEIROS.MISTO	2025	2025	46.808,27	46.808,27		11.702,07	0,00	25,00		11.702,07	0,00		0,00	0,00
2430	MOBILIARIO	2019	2019	2.467,70	2.467,70		0,00	2.467,70	0,00		0,00	0,00		0,00	0,00
2430	MOBILIARIO	2019	2019	1.263,67	1.263,67		157,96	947,76	12,50		157,96	0,00		0,00	0,00
2430	MOBILIARIO	2025	2025	238,03	238,03		29,75	0,00	12,50		29,75	0,00		0,00	0,00
2440	PROGRAMAS DE COMPUTADORES	2025	2025	684,00	684,00		0,00	684,00	0,00		0,00	0,00		0,00	0,00
Total Geral				759.210,78	759.210,78		40.696,91	314.290,67			40.696,91	0,00		0,00	0,00



AMIZADE 2000 - ASSOCIAÇÃO DE APOIO AOS DEFICIENTES
E INADAPTADOS DE NORDESTE (I.P.S.S.)

Contribuinte n.º 512 043 442

PARECER DO CONSELHO FISCAL

ANO ECONÓMICO DE 2025

O Conselho Fiscal da Associação Amizade 2000, reuniu em 20 de Março de 2026, pelas 18.00 horas, na sede da Instituição, para apreciação da Conta de Gerência do ano de 2025 e emissão do respectivo Parecer.

Após análise das contas e respectivos documentos, verifica-se que das despesas de funcionamento, a rubrica de «Encargos com o Pessoal», constitui o maior encargo da Instituição.

A Instituição não possui dívidas e a gestão do ano em apreciação está dentro dos valores normais, verificando-se um saldo positivo de setenta e seis mil, noventa e um euros e setenta e um cêntimos (76 091.71€).


Verifica-se igualmente, a continuidade na contenção da despesa, não obstante a inflação descontrolada e os custos imprevisíveis provenientes de reparações e manutenção de viaturas e equipamentos.


Os documentos de suporte estão devidamente classificados e arquivados, respeitando as leis fiscais aplicáveis.

Verificando-se que, as contas retratam com rigor e transparência a gestão da Associação, o Conselho Fiscal deliberou, por unanimidade, dar parecer favorável para que as mesmas sejam aprovadas em Assembleia Geral, emitindo um voto de confiança pelo esforço, dedicação e trabalho empenhado na administração da Instituição, não obstante os inúmeros constrangimentos existentes.

Nordeste, 20 de Março de 2026

O CONSELHO FISCAL,


João de Deus Andrade de Sousa


Pe. Agostinho de Jesus Sousa Lima


Délio Medeiros Melo